



AFECAVOL
ASOCIACION
DE FEDERACIONES
CENTROAMERICANAS
DE VOLEIBOL



XVIII
COPA CENTROAMERICANA
DE VOLEIBOL MAYOR FEMENINA
4-13 OCTUBRE 2014 GUATEMALA



Boletín No 7



11 Octubre 2014



ASOCIACION DE FEDERACIONES CENTROAMERICANAS DE VOLEIBOL
AFECAVOL
FEDERACION NACIONAL DE VOLEIBOL DE GUATEMALA
XVIII COPA CENTROAMERICANA MAYOR FEMENINO
4 - 13 OCTUBRE 2014



CALENDARIO DE ENTRENOS

HORA	GIM Teo Palacios	HORA	GIM 7 DIC
DOMINGO 12 OCTUBRE 2014			
08:00	PAN	08:00	HON
09:30	ESA	09:30	BIZ
11:00	GUA	11:00	CRC



ASOCIACION DE FEDERACIONES CENTROAMERICANAS DE VOLEIBOL

AFECAVOL

FEDERACION NACIONAL DE VOLEIBOL DE GUATEMALA

XVIII COPA CENTROAMERICANA MAYOR FEMENINO

4 - 13 OCTUBRE 2014



CALENDARIO DE JUEGOS

DOMINGO 12 OCTUBRE 2014

15:00	19	PAN	vs	HON
17:00	20	ESA	vs	BIZ
19:00	21	GUA	vs	CRC



XVIII Copa Centroamericana de Voleibol

Mayor Femenino

Ciudad de Guatemala, Guatemala

4 al 13 de Octubre de 2014

Calendario de Competencia / Match Schedule



FINAL												
No.	Date	Time	Teams	Set	Result per set (points)					Total Puntos	Duración	Espectadores
					1	2	3	4	5			
1	06-oct	15:00	HON vs ESA	3-0	25 - 19	25 - 23	25 - 17			75 - 59	1:22	50
2	06-oct	17:00	CRC vs NCA	3-2	21 - 25	25 - 22	21 - 25	25 - 18	15 - 8	107 - 98	2:06	150
06-oct		19:00	CEREMONIA DE INAUGURACIÓN									
3	06-oct	19:30	BIZ vs GUA	0-3	13 - 25	11 - 25	14 - 25			38 - 75	1:09	300
4	07-oct	15:00	ESA vs PAN	1-3	19 - 25	17 - 25	25 - 20	23 - 25		84 - 95	1:44	75
5	07-oct	17:00	NCA vs BIZ	3-0	25 - 18	25 - 14	25 - 14			75 - 46	1:14	100
6	07-oct	19:00	GUA vs HON	3-0	25 - 22	25 - 19	25 - 23			75 - 64	1:24	300
7	08-oct	15:00	BIZ vs CRC	0-3	14 - 25	11 - 25	18 - 25			43 - 75	1:14	50
8	08-oct	17:00	HON vs NCA	0-3	11 - 25	17 - 25	15 - 25			43 - 75	1:07	100
9	08-oct	19:00	PAN vs GUA	0-3	18 - 25	14 - 25	22 - 25			54 - 75	1:20	300
10	09-oct	15:00	CRC vs ESA	3-0	25 - 13	25 - 17	25 - 6			75 - 36	1:11	75
11	09-oct	17:00	BIZ vs PAN	0-3	19 - 25	19 - 25	17 - 25			55 - 75	1:20	150
12	09-oct	19:00	NCA vs GUA	3-1	25 - 22	21 - 25	25 - 16	26 - 24		97 - 87	1:50	300
13	10-oct	15:00	PAN vs CRC	0-3	13 - 25	13 - 25	15 - 25			41 - 75	1:13	50
14	10-oct	17:00	ESA vs NCA	1-3	25 - 23	21 - 25	13 - 25	10 - 25		69 - 98	1:42	100
15	10-oct	19:00	HON vs BIZ	3-1	21 - 25	25 - 17	25 - 20	25 - 21		96 - 83	1:47	150
16	11-oct	15:00	NCA vs PAN	3-0	25 - 10	25 - 15	25 - 14			75 - 39	1:10	50
17	11-oct	17:00	CRC vs HON	3-0	25 - 16	25 - 16	25 - 16			75 - 48	1:18	200
18	11-oct	19:00	GUA vs ESA	3-0	25 - 13	25 - 21	25 - 20			75 - 54	1:18	500
19	12-oct	15:00	PAN vs HON									
20	12-oct	17:00	ESA vs BIZ									
21	12-oct	19:00	GUA vs CRC									

RANKING	
1.	
2.	
3.	
4.	
5.	
6.	
7.	





P-4 VOLLEYBALL • Collated results & ranking



XVIII Copa Centroamericana Mayor Femenina 2014

Results of Saturday, 11' 11e 'October' 11e '2014

MATCH RESULTS

Final

No	Date	Teams	Set	Result per set (points)					Total Points	Time	Spectators
				1	2	3	4	5			
1	06/10/2014	HON - ESA	3-0	25-19	25-23	25-17			75- 59	1:22	50
2	06/10/2014	CRC - NCA	3-2	21-25	25-22	21-25	25-18	15- 8	107- 98	2:06	150
3	06/10/2014	BIZ - GUA	0-3	13-25	11-25	14-25			38- 75	1:09	300
4	07/10/2014	ESA - PAN	1-3	19-25	17-25	25-20	23-25		84- 95	1:53	75
5	07/10/2014	NCA - BIZ	3-0	25-18	25-14	25-14			75- 46	1:14	100
6	07/10/2014	GUA - HON	3-0	25-22	25-19	25-23			75- 64	1:24	300
7	08/10/2014	BIZ - CRC	0-3	14-25	11-25	18-25			43- 75	1:14	50
8	08/10/2014	HON - NCA	0-3	11-25	17-25	15-25			43- 75	1:07	100
9	08/10/2014	PAN - GUA	0-3	18-25	14-25	22-25			54- 75	1:20	300
10	09/10/2014	CRC - ESA	3-0	25-13	25-17	25- 6			75- 36	1:11	75
11	09/10/2014	BIZ - PAN	0-3	19-25	19-25	17-25			55- 75	1:20	150
12	09/10/2014	NCA - GUA	3-1	25-22	21-25	25-16	26-24		97- 87	1:50	300
13	10/10/2014	PAN - CRC	0-3	13-25	13-25	15-25			41- 75	1:13	50
14	10/10/2014	ESA - NCA	1-3	25-23	21-25	13-25	10-25		69- 98	1:42	100
15	10/10/2014	HON - BIZ	3-1	21-25	25-17	25-20	25-21		96- 83	1:47	150
16	11/10/2014	NCA - PAN	3-0	25-10	25-15	25-14			75- 39	1:10	50
17	11/10/2014	CRC - HON	3-0	25-16	25-16	25-16			75- 48	1:18	200
18	11/10/2014	GUA - ESA	3-0	25-13	25-21	25-20			75- 54	1:18	500

TEAM RANKING

Final

Rk	Code	Team	Matches				Results Details						Points			Sets		
			Pts	T	W	L	3-0	3-1	3-2	2-3	1-3	0-3	W	L	Ratio	W	L	Ratio
1	NCA	Nicaragua	25	6	5	1	3	2	0	1	0	0	518	391	1.325	17	5	3.400
2	CRC	Costa Rica	23	5	5	0	4	0	1	0	0	407	266	1.530	15	2	7.500	
3	GUA	Guatemala	21	5	4	1	4	0	0	0	1	387	307	1.261	13	3	4.333	
4	HON	Honduras	9	5	2	3	1	1	0	0	0	326	367	0.888	6	10	0.600	
5	PAN	Panama	9	5	2	3	1	1	0	0	0	304	364	0.835	6	10	0.600	
6	ESA	El Salvador	2	5	0	5	0	0	0	0	2	302	418	0.722	2	15	0.133	
7	BIZ	Belize	1	5	0	5	0	0	0	0	1	265	396	0.669	1	15	0.067	





P-2 VOLLEYBALL • Match result



XVIII Copa Centroamericana Mayor Femenina 2014
Final

Match: 16 **Date:** 11/10/2014 **Spectators:** 50
City: Guatemala
Hall: Teodoro Palacios
Match duration: Start: 15:00 End: 16:10 Total: 1:10

Teams	Sets	1	2	3	4	5	Total
NCA	3	25	25	25			75
PAN	0	10	15	14			39
Set duration		0:17	0:24	0:23			1:04

Referees: Espinoza, Cesar (CRC) & Deras, Mario (ESA)

NCA • Nicaragua		1	2	3	4	5	Pts
1	L Blandino Myriam (L)		L	L	L		
4	Trana Helen (MB)	■	■	■			4
6	Rodriguez Lolette (S)	■	■	■			14
7	Hernandez Amalia (OH)	■	■	■			14
9	Noguera Claudia (OH)	■	■	■			10
11	Aguilera Juny (S)	■	■	■			5
12	Gonzalez Katy (OH)					□	
13	Diaz Josafat (MB)	■	■	■			1
14	Machado Claudia (OP)					□	
15	Conto Ericka (OP)					□	
16	Gomez Brenda (MB)					□	

Coach: Rene Quintana (NCA)
Assistant: Benito Escorcia (NCA)

PAN • Panama		1	2	3	4	5	Pts
1	Lezcano Ingrid (OH)					□	
2	Lombardo Clarissa (S)	■	■				
4	Arroyo Joanna (OH)	■	■	■			14
5	Delgado Dionelys (S)	■	■	■			2
6	Anino Maria (OH)						
7	Evans Angela (MB)	■	■	■			7
8	Corella Carina (MB)	■	■	■			1
10	Rojas Jazmin (OH)	■	□	■			2
11	Mc Kenzie Anabel (MB)					□	1
12	Beckford Talia (OH)	□	■	□			3
17	Castillo Yariceth (OH)	□	□	■			5

Coach: Reynaldo Ortega (PAN)
Assistant: Rodolfo Olivares (PAN)

TEAMS AND PLAYERS PERFORMANCES

Won Pts	Total Atts	No Name	Scoring Skills	Won Pts	Total Atts	No Name
34	83	Total Team		33	110	Total Team
13	24	7 Hernandez Amalia (OH)	Spike	14	38	4 Arroyo Joanna (OH)
9	23	9 Noguera Claudia (OH)		7	15	7 Evans Angela (MB)
7	43	Total Team	Block	0	38	Total Team
4	8	6 Rodriguez Lolette (S)				
1	9	4 Trana Helen (MB)	Serve	2	40	Total Team
7	74	Total Team		1	9	5 Delgado Dionelys (S)
3	9	6 Rodriguez Lolette (S)	Opp. error	1	7	17 Castillo Yariceth (OH)
3	19	11 Aguilera Juny (S)		4		Total Team
27		Total Team	Total	39	188	Total Team
75	200	Total Team				
14	35	6 Rodriguez Lolette (S)	Best Scorer	14	46	4 Arroyo Joanna (OH)
Excellent	Total Atts	No Name	Non scoring Skills	Excellent	Total Atts	No Name
24	81	Total Team		10	81	Total Team
7	23	7 Hernandez Amalia (OH)	Dig	8	21	4 Arroyo Joanna (OH)
6	18	1 Blandino Myriam (L)		2	6	12 Beckford Talia (OH)
7	72	Total Team	Set	7	94	Total Team
4	42	6 Rodriguez Lolette (S)		5	69	5 Delgado Dionelys (S)
18	34	Total Team	Reception	24	72	Total Team
10	14	9 Noguera Claudia (OH)	Success - Faults	4	20	12 Beckford Talia (OH)
7	12	1 Blandino Myriam (L)	# Attempts			

■ Starting line-up Pts = Points scored [nn] = Captain
□ Substitute Atts = Attempts L = Libero
Opp = Opponent





P-2 VOLLEYBALL • Match result



XVIII Copa Centroamericana Mayor Femenina 2014
Final

Match: 17 **Date:** 11/10/2014 **Spectators:** 200
City: Guatemala
Hall: Teodoro Palacios
Match duration: Start: 17:00 End: 18:18 Total: 1:18

Teams	Sets	1	2	3	4	5	Total
CRC	3	25	25	25			75
HON	0	16	16	16			48
Set duration		0:23	0:25	0:24			1:12

Referees: Cifuentes, Sergio (GUA) & Coleman, Bruce

CRC • Costa Rica		1	2	3	4	5	Pts
2	Picado Monica (S)	☐	■	■			1
3	L Murillo Viviana (L)	L	L	L			
6	Willis Angela (OH)	■	■				8
7	Munoz Monica (OH)	☐	☐	■			1
9	Willis Verania (OH)	■	■				6
10	Ramirez Paola (OP)	■	☐	☐			7
11	Vargas Daniela (MB)	■	■	■			4
14	Fonseca Irene (S)	■	☐	☐			1
16	Hines Mijal (OP)	■	■	■			10
18	Sibaja Evelyn (OH)		☐	■			3
20	Campos Valeria (MB)		■	■			4
21	Castro Monica (OH)						

HON • Honduras		1	2	3	4	5	Pts
1	Romero Lilibet (OH)	■	☐	■			1
2	Barahona Maria Elena (OH)	■	☐	■			3
3	James Celine (S)				☐		
4	Leiva Catarine (OP)	■	■	■			8
5	Zelaya Dina (OH)			☐			
8	L Midence Lesby (L)	L	L	L			
9	Flores Tessa (MB)	■	■	■			13
10	Duron Estela (S)	■	■	■			5
13	Castro Patricia (S)	☐	☐				
14	Rivera Monica (OP)	☐	■	☐			
17	Diaz Mariajosse (MB)	■	■	■			7
20	Johnson Cecille (OP)	☐	■	☐			

Coach: Horacio Bastit (ARG)
Assistant: Fabian Diaz (CRC)

Coach: Marcos Tejada (CUB)
Assistant: Marvin Ulloa (NCA)

TEAMS AND PLAYERS PERFORMANCES

Won Pts	Total Atts	No Name	Scoring Skills	Won Pts	Total Atts	No Name
34	103	Total Team		29	116	Total Team
7	20	16 Hines Mijal (OP)	Spike	11	22	9 Flores Tessa (MB)
7	20	6 Willis Angela (OH)		6	20	17 Diaz Mariajosse (MB)
8	41	Total Team	Block	5	35	Total Team
2	7	16 Hines Mijal (OP)		2	8	9 Flores Tessa (MB)
1	2	10 Ramirez Paola (OP)	Serve	2	4	4 Leiva Catarine (OP)
3	73	Total Team		3	50	Total Team
1	15	2 Picado Monica (S)	Opp. error	2	9	10 Duron Estela (S)
1	14	16 Hines Mijal (OP)		1	6	2 Barahona Maria Elena (OH)
30		Total Team	Total	11		Total Team
75	217	Total Team		48	201	Total Team

10	41	16 Hines Mijal (OP)	Best Scorer	13	33	9 Flores Tessa (MB)
----	----	---------------------	--------------------	----	----	---------------------

Excellent	Total Atts	No Name	Non scoring Skills	Excellent	Total Atts	No Name
23	112	Total Team		23	111	Total Team
17	40	3 Murillo Viviana (L)	Dig	11	37	8 Midence Lesby (L)
3	10	9 Willis Verania (OH)		5	11	4 Leiva Catarine (OP)
16	81	Total Team	Set	12	93	Total Team
11	39	2 Picado Monica (S)		12	88	10 Duron Estela (S)
10	41	Total Team	Reception	9	66	Total Team
4	19	3 Murillo Viviana (L)	Success - Faults	3	21	1 Romero Lilibet (OH)
			# Attempts			

■ Starting line-up Pts = Points scored [nn] = Captain
☐ Substitute Atts = Attempts L = Libero
Opp = Opponent





P-2 VOLLEYBALL • Match result



XVIII Copa Centroamericana Mayor Femenina 2014
Final

Match: 18 **Date:** 11/10/2014 **Spectators:** 500
City: Guatemala
Hall: Teodoro Palacios
Match duration: Start: 19:00 End: 20:18 Total: 1:18

Teams	Sets	1	2	3	4	5	Total
GUA	3	25	25	25			75
ESA	0	13	21	20			54
Set duration		0:21	0:26	0:25			1:12

Referees: Silva, Sergio (NCA) & Garay, Felipe (HON)

GUA • Guatemala		1	2	3	4	5	Pts
2	Garcia Maria (MB)						
3	Recinos Blanca (OH)	■	■	■			10
5	Alvarez Maria (S)	□	□	□			
6	Galan Nadia (OH)				□		1
7	Arias Diana (OH)			□	■		1
8 L	Maldonado Walda (L)	L	L	L			
10	Villalobos Ada (OP)	■	■	□			2
11	Burmester Marie Franz (S)	■	■	■			6
12	Burmester Aneliesse (OH)			□			
15	Bethancourt Estefanie (MB)	■	■	■			6
16	Alvarez Aury (MB)	■	■	■			7
17	Giron Natalia (OP)	■	■	■			10

Coach: David Aldana (GUA)
Assistant: William Fernandez (CUB)

ESA • El Salvador		1	2	3	4	5	Pts
1	Orellana Karen (S)						
2	Funes Gabriela (OP)						
3	Martinez Gabriela (MB)	■	■	■			5
4	Morales Fatima (S)	■	■	■			2
7	Gonzalez Madeline (OH)	■	■	■			6
9	Velasquez Sofia (OP)	□	□	□			
10 L	Castro Sonia (L)	L	L	L			
11	Rogel Denisse (MB)	■	■	■			9
12	Flores Adriana (OH)	■	■	■			13
13	Colato Blanca (MB)						
16	Villalobos Laura (S)				□		
19	Avalos Roxana (MB)	■	■	■			1

Coach: Guillermo Polanco (ESA)
Assistant: Dany Calderon (ESA)

TEAMS AND PLAYERS PERFORMANCES

Won Pts	Total Atts	No Name	Scoring Skills	Won Pts	Total Atts	No Name
30	92	Total Team		29	115	Total Team
8	19	17 Giron Natalia (OP)	Spike	13	36	12 Flores Adriana (OH)
8	26	3 Recinos Blanca (OH)		6	29	11 Rogel Denisse (MB)
10	55	Total Team	Block	5	48	Total Team
2	6	3 Recinos Blanca (OH)		3	14	11 Rogel Denisse (MB)
2	15	15 Bethancourt Estefanie (MB)		1	16	3 Martinez Gabriela (MB)
3	73	Total Team	Serve	2	56	Total Team
1	9	15 Bethancourt Estefanie (MB)		2	10	4 Morales Fatima (S)
1	11	11 Burmester Marie Franz (S)	Opp. error	18		Total Team
32		Total Team	Total	54	219	Total Team
75	220	Total Team				
10	37	3 Recinos Blanca (OH)	Best Scorer	13	50	12 Flores Adriana (OH)
Excellent	Total Atts	No Name	Non scoring Skills	Excellent	Total Atts	No Name
21	97	Total Team		18	95	Total Team
11	32	8 Maldonado Walda (L)	Dig	6	25	10 Castro Sonia (L)
3	10	17 Giron Natalia (OP)		4	18	7 Gonzalez Madeline (OH)
8	68	Total Team	Set	7	105	Total Team
7	54	11 Burmester Marie Franz (S)		7	97	4 Morales Fatima (S)
9	48	Total Team	Reception	26	66	Total Team
5	14	8 Maldonado Walda (L)	Success - Faults	8	18	10 Castro Sonia (L)
			# Attempts	10	25	7 Gonzalez Madeline (OH)

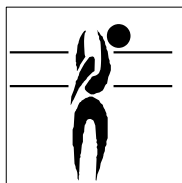
■ Starting line-up Pts = Points scored [nn] = Captain
□ Substitute Atts = Attempts L = Libero
Opp = Opponent





P-5 VOLLEYBALL • Players ranking by skills

XVIII Copa Centroamericana Mayor Femenina 2014



Best Scorers

Rk	No	Name	Team	Spike	Block	Serve	Total
1	7	Hernandez Amalia (OH)	NCA	87	5	4	96
2	3	Recinos Blanca (OH)	GUA	65	5	9	79
3	9	Noguera Claudia (OH)	NCA	65	3	6	74
4	12	Flores Adriana (OH)	ESA	56	2	8	66
5	4	Arroyo Joanna (OH)	PAN	58	5	0	63
6	6	Willis Angela (OH)	CRC	50	9	3	62
7	6	Rodriguez Lolette (S)	NCA	38	15	6	59
8	9	Willis Verania (OH)	CRC	45	2	7	54
9	17	Diaz Mariajosse (MB)	HON	38	6	3	47
9	16	Hines Mijal (OP)	CRC	37	9	1	47
9	4	Trana Helen (MB)	NCA	37	9	1	47
12	12	Solis Tichele (OH)	BIZ	35	4	5	44
13	4	Leiva Catarine (OP)	HON	35	4	3	42
13	7	Evans Angela (MB)	PAN	30	11	1	42
15	9	Flores Tessa (MB)	HON	32	7	0	39
16	17	Giron Natalia (OP)	GUA	26	10	1	37
17	17	Ramirez Nelissa (OH)	BIZ	27	8	1	36
17	11	Rogel Denisse (MB)	ESA	24	10	2	36
19	15	Bethancourt Estefanie (MB)	GUA	24	8	3	35
20	11	Aguilera Juny (S)	NCA	18	7	8	33
21	7	Gonzalez Madeline (OH)	ESA	24	2	4	30
22	10	Rojas Jazmin (OH)	PAN	26	1	1	28
22	2	Williams Maurissa (OH)	BIZ	18	10	0	28
22	16	Arnold Shantell (MB)	BIZ	16	11	1	28
22	3	Martinez Gabriela (MB)	ESA	21	5	2	28
26	11	Burmester Marie Franz (S)	GUA	15	4	8	27
26	10	Ramirez Paola (OP)	CRC	18	7	2	27
28	16	Alvarez Aury (MB)	GUA	15	9	2	26
29	10	Duron Estela (S)	HON	9	2	14	25
30	11	Vargas Daniela (MB)	CRC	7	12	3	22
31	1	Romero Lilibet (OH)	HON	15	0	6	21
32	7	Arias Diana (OH)	GUA	14	1	5	20
32	14	Fonseca Irene (S)	CRC	14	3	3	20
34	17	Castillo Yariceth (OH)	PAN	16	1	2	19
34	2	Barahona Maria Elena (OH)	HON	14	2	3	19
36	7	Garbutt Zaire (MB)	BIZ	10	6	2	18
37	8	Corella Carina (MB)	PAN	6	8	1	15
37	13	Diaz Josafat (MB)	NCA	5	10	0	15
39	20	Campos Valeria (MB)	CRC	6	6	1	13
40	10	Villalobos Ada (OP)	GUA	10	1	0	11
40	11	Mc Kenzie Anabel (MB)	PAN	9	2	0	11
40	5	Delgado Dionelys (S)	PAN	3	2	6	11
40	7	Munoz Monica (OH)	CRC	10	1	0	11
44	12	Burmester Aneliesse (OH)	GUA	7	0	0	7
44	19	Avalos Roxana (MB)	ESA	4	2	1	7
46	18	Sibaja Evelyn (OH)	CRC	5	1	0	6
46	4	Morales Fatima (S)	ESA	2	0	4	6
48	5	Balderamos Kelsey (OP)	BIZ	2	3	0	5
49	12	Beckford Talia (OH)	PAN	3	0	0	3
49	9	Velasquez Sofia (OP)	ESA	0	2	1	3
Total tournament				1,163	254	151	1,568

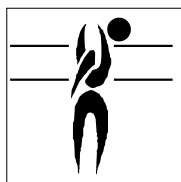




Best Spikers

Limit: 15.00%

Rk	No	Name	Team	Spikes	Faults	Shots	Total Attempts	Succ. %
1	9	Willis Verania (OH)	CRC	45	9	49	103	43.69
2	17	Diaz Mariajosse (MB)	HON	38	7	42	87	43.68
3	7	Hernandez Amalia (OH)	NCA	87	25	92	204	42.65
4	6	Willis Angela (OH)	CRC	50	10	65	125	40.00
5	16	Hines Mijal (OP)	CRC	37	8	48	93	39.78
6	3	Recinos Blanca (OH)	GUA	65	24	75	164	39.63
7	9	Noguera Claudia (OH)	NCA	65	19	101	185	35.14
8	4	Trana Helen (MB)	NCA	37	12	61	110	33.64
9	9	Flores Tessa (MB)	HON	32	9	55	96	33.33
10	7	Evans Angela (MB)	PAN	30	21	43	94	31.91
Total Tournament				1,163	545	2,360	4,068	28.59




Best Blockers

Rk	No	Name	Team	Kill Blocks	Faults	Rebounds	Total Attempts	Avg. by set
1	11	Vargas Daniela (MB)	CRC	12	10	43	65	0.71
2	7	Evans Angela (MB)	PAN	11	11	32	54	0.69
3	16	Arnold Shantell (MB)	BIZ	11	8	18	37	0.69
4	6	Rodriguez Lolette (S)	NCA	15	6	25	46	0.68
5	2	Williams Maurissa (OH)	BIZ	10	5	12	27	0.63
6	17	Giron Natalia (OP)	GUA	10	10	18	38	0.63
7	11	Rogel Denisse (MB)	ESA	10	9	28	47	0.59
8	16	Alvarez Aury (MB)	GUA	9	15	30	54	0.56
9	6	Willis Angela (OH)	CRC	9	5	11	25	0.53
10	16	Hines Mijal (OP)	CRC	9	11	23	43	0.53
Total Tournament				254	327	959	1,540	4.23



Best Servers

Rk	No	Name	Team	Aces	Faults	Serve Hits	Total Attempts	Avg. by set
1	10	Duron Estela (S)	HON	14	11	50	75	0.88
2	3	Recinos Blanca (OH)	GUA	9	13	40	62	0.56
3	11	Burmester Marie Franz (S)	GUA	8	11	50	69	0.50
4	12	Flores Adriana (OH)	ESA	8	8	46	62	0.47
5	9	Willis Verania (OH)	CRC	7	5	37	49	0.41
6	5	Delgado Dionelys (S)	PAN	6	6	48	60	0.38
7	1	Romero Lilibet (OH)	HON	6	9	46	61	0.38
8	11	Aguilera Juny (S)	NCA	8	10	80	98	0.36
9	7	Arias Diana (OH)	GUA	5	3	42	50	0.31
10	12	Solis Tichele (OH)	BIZ	5	5	44	54	0.31
Total Tournament				151	259	2,098	2,508	2.52




Best Diggers

Rk	No	Name	Team	Digs	Faults	Receptions	Total Attempts	Avg. by set
1	3	Murillo Viviana (L)	CRC	58	28	98	184	3.41
2	8	Midence Lesby (L)	HON	45	47	85	177	2.81
3	10	Castro Sonia (L)	ESA	46	34	79	159	2.71
4	1	Blandino Myriam (L)	NCA	46	39	89	174	2.09
5	8	Maldonado Walda (L)	GUA	32	20	78	130	2.00
6	1	Anderson Jasmine (L)	BIZ	30	44	102	176	1.88
7	3	Recinos Blanca (OH)	GUA	29	19	25	73	1.81
8	7	Hernandez Amalia (OH)	NCA	36	29	60	125	1.64
9	9	Noguera Claudia (OH)	NCA	36	44	58	138	1.64
10	4	Arroyo Joanna (OH)	PAN	23	20	62	105	1.44
Total Tournament				659	994	2,130	3,783	10.98



Best Setters

Rk	No	Name	Team	Running Sets	Faults	Still Sets	Total Attempts	Avg. by set
1	10	Duron Estela (S)	HON	83	15	319	417	5.19
2	11	Burmester Marie Franz (S)	GUA	40	11	308	359	2.50
3	14	Fonseca Irene (S)	CRC	39	7	168	214	2.29
4	4	Morales Fatima (S)	ESA	36	12	410	458	2.12
5	6	Rodriguez Lolette (S)	NCA	44	10	412	466	2.00
6	13	Encalada Tanesha (S)	BIZ	32	30	218	280	2.00
7	5	Delgado Dionelys (S)	PAN	29	21	318	368	1.81
8	2	Picado Monica (S)	CRC	28	9	128	165	1.65
9	5	Alvarez Maria (S)	GUA	13	1	39	53	0.81
10	9	Cacho Shelmadine (S)	BIZ	6	8	102	116	0.38
Total Tournament				368	156	2,899	3,423	6.13



Best Receivers


Limit: 20.00%

Rk	No	Name	Team	Excellents	Faults	Serve Receptions	Total Attempts	Eff. %
1	8	Maldonado Walda (L)	GUA	38	3	56	97	36.08
2	6	Willis Angela (OH)	CRC	23	3	31	57	35.09
3	3	Murillo Viviana (L)	CRC	38	6	50	94	34.04
4	12	Flores Adriana (OH)	ESA	51	9	84	144	29.17
5	9	Noguera Claudia (OH)	NCA	37	7	62	106	28.30
6	10	Castro Sonia (L)	ESA	42	10	62	114	28.07
7	1	Blandino Myriam (L)	NCA	52	10	92	154	27.27
7	7	Gonzalez Madeline (OH)	ESA	26	5	46	77	27.27
9	4	Arroyo Joanna (OH)	PAN	23	3	48	74	27.03
10	8	Midence Lesby (L)	HON	39	8	82	129	24.03
Total Tournament				645	188	1,412	2,245	20.36



P-5 VOLLEYBALL • Players ranking by skills

XVIII Copa Centroamericana Mayor Femenina 2014



Best Liberos

Rk	No	Name	Team	Excellents	Faults	In play	Total attempts	Avg. by set
1	3	Murillo Viviana (L)	CRC	96	34	148	278	5.65
2	8	Midence Lesby (L)	HON	84	55	167	306	5.25
3	10	Castro Sonia (L)	ESA	88	44	141	273	5.18
4	1	Anderson Jasmine (L)	BIZ	77	63	214	354	4.81
5	1	Blandino Myriam (L)	NCA	98	49	181	328	4.45
6	8	Maldonado Walda (L)	GUA	70	23	134	227	4.38





P-6 VOLLEYBALL • Teams ranking by skills

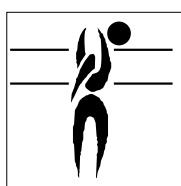
XVIII Copa Centroamericana Mayor Femenina 2014



Best Spikers

Limit: 15.00%

Rk	Team	Spikes	Faults	Shots	Total Attempts	Succ. %
1	CRC Costa Rica	194	40	282	516	37.60
2	NCA Nicaragua	250	82	399	731	34.20
3	GUA Guatemala	178	72	291	541	32.90
4	PAN Panama	152	86	326	564	26.95
5	HON Honduras	146	77	338	561	26.02
6	BIZ Belize	110	80	325	515	21.36
7	ESA El Salvador	133	108	399	640	20.78
Total Tournament		1,163	545	2,360	4,068	28.59



Best Blockers


Rk	Team	Kill Blocks	Faults	Rebounds	Total Attempts	Avg. by set
1	CRC Costa Rica	50	39	138	227	2.94
2	BIZ Belize	43	47	119	209	2.69
3	GUA Guatemala	38	53	125	216	2.38
4	NCA Nicaragua	49	65	184	298	2.23
5	PAN Panama	30	45	130	205	1.88
6	ESA El Salvador	23	41	144	208	1.35
7	HON Honduras	21	37	119	177	1.31
Total Tournament		254	327	959	1,540	4.23



Best Servers

Rk	Team	Aces	Faults	Serve Hits	Total Attempts	Avg. by set
1	HON Honduras	31	44	254	329	1.94
2	GUA Guatemala	28	43	311	382	1.75
3	CRC Costa Rica	23	37	340	400	1.35
4	ESA El Salvador	22	39	248	309	1.29
5	NCA Nicaragua	27	36	450	513	1.23
6	PAN Panama	11	32	261	304	0.69
7	BIZ Belize	9	28	234	271	0.56
Total Tournament		151	259	2,098	2,508	2.52





Best Diggers

Rk	Team	Digs	Faults	Receptions	Total Attempts	Avg. by set
1	CRC Costa Rica	114	110	296	520	6.71
2	NCA Nicaragua	147	166	347	660	6.68
3	GUA Guatemala	99	107	291	497	6.19
4	HON Honduras	91	157	295	543	5.69
5	ESA El Salvador	85	173	293	551	5.00
6	PAN Panama	65	132	286	483	4.06
7	BIZ Belize	58	149	322	529	3.63
Total Tournament		659	994	2,130	3,783	10.98



Best Setters

Rk	Team	Running Sets	Faults	Still Sets	Total Attempts	Avg. by set
1	HON Honduras	84	17	372	473	5.25
2	CRC Costa Rica	69	17	319	405	4.06
3	GUA Guatemala	53	13	365	431	3.31
4	BIZ Belize	38	45	351	434	2.38
5	ESA El Salvador	40	21	505	566	2.35
6	NCA Nicaragua	50	17	562	629	2.27
7	PAN Panama	34	26	425	485	2.13
Total Tournament		368	156	2,899	3,423	6.13



Best Receivers

Limit: 20.00%

Rk	Team	Excellents	Faults	Serve Receptions	Total Attempts	Eff. %
1	NCA Nicaragua	116	19	207	342	28.36
2	ESA El Salvador	134	29	212	375	28.00
3	CRC Costa Rica	84	19	135	238	27.31
4	GUA Guatemala	82	19	172	273	23.08
5	HON Honduras	75	27	228	330	14.55
6	BIZ Belize	83	37	235	355	12.96
7	PAN Panama	71	38	223	332	9.94
Total Tournament		645	188	1,412	2,245	20.36



Nicaragua finishes strong their Central American Cup campaign



GUATEMALA CITY, Guatemala, October 11, 2014. - Nicaragua beat Panama in straight sets 25-10 , 25-15, 25-14 to finish strong their Women's XVIII Central American Cup campaign.

Nicaragua dominated the entire match as they got off several long rallies taking advantage in all scores. With the win Nicaragua secured a medal, they'll have to wait for the results of Costa Rica's and

Guatemala's two remaining matches.

Nicaragua finishes with 5-1 win-loss record and 25 points; Panama with one match left has 2-3 record and 9 points.

The winners executed well, taking enormous advantage of 27 unforced errors by Panama against only 4 of their own. Nicaragua held a huge advantage in blocking (7-0) and in serves (7-2); their performance in kills was only one point ahead (34-33).

With 14 points, setter Lolette Rodriguez and outside hitter Amalia Hernandez led Nicaragua's offensive line; captain Claudia Noguera added 10 points. Captain Joanna Arroyo led Panama with 10 points.

Claudia Noguera said "we knew winning this match would keep up among the medalists so we played strong from start to finish. Nicaragua faced each match giving our maximum effort and I am pleased that this tournament has been one of best".

"We need to have a better attitude" said captain Joanna Arroyo. "Panama is used to battling hard and we're not performing as a team, we lack communication and we lack determination mostly acknowledging that this is a team sport, there are six of us at the court. We must work harder for better results".

Nicaragua's coach Rene Quintana said "with this win we are guaranteed a medal; still waiting for other results and see our final position. I congratulate Panama for their efforts in being here, it has been difficult for them to put a team together; I especially congratulate Joanna for her performance. I dream for Central American teams to play better in benefit of volleyball in our region".

Coach Reynaldo Ortega said that Panama practices better than they perform "I always expect more because our practice is very strong, I believe it's the player's lack of experience and today Nicaragua scored mostly from our errors. Tomorrow we'll look to defeat Honduras and finish in fourth place. I must have faith in the future".



Nicaragua cierra con fuerza su campaña en la Copa Centroamericana



CIUDAD DE GUATEMALA, Guatemala, 11 de octubre de 2011.- Nicaragua derrotó a Panamá en sets seguidos 25-10, 25-15, 25-14 cerrando con fuerza su campaña en la XVIII Copa Centroamericana Mayor Femenina.

Nicaragua dominó el juego completo con rachas de puntos seguidos para tomar ventaja en todos los sets. Con el triunfo, Nicaragua aseguró una

medalla, tendrán que esperar los resultados de Costa Rica y Guatemala que tienen dos juegos pendientes. Nicaragua finaliza con record de 5-1 en juegos ganados y 25 puntos; Panamá a falta de un juego tiene record de 2-3 y 9 puntos.

Las ganadoras ejecutaron bien, tomando enorme ventaja de 27 errores no forzados de Panamá, en tanto que cometieron tan solo 4. Nicaragua sostuvo una gran ventaja en bloqueo (7-0) y en servicios (7-2); en ataque solo tuvieron un punto más (34-33).

Con 14 puntos, la acomodadora Lolette Rodríguez y la atacante Amalia Hernández encabezaron la ofensiva nicaragüense; la capitana Claudia Noguera agregó 10 puntos. La capitana Joanna Arroyo de Panamá lideró con 10 puntos.

Claudia Noguera dijo “sabíamos que ganando este juego finalizábamos entre las medallistas por lo que jugamos fuerte de principio a fin. Nicaragua enfrentó cada juego dando su máximo esfuerzo y estoy muy complacida en que este ha sido nuestro mejor torneo”.

“Necesitamos mejorar nuestra actitud” dijo la capitana Joanna Arroyo. “Panamá usualmente lucha con fuerza y no estamos haciendo bien el trabajo en conjunto, no nos comunicamos, nos falta decisión en especial en conjunto, este no es un deporte individual, somos seis en la cancha. Debemos trabajar más fuerte para obtener mejores resultados”.

El entrenador de Nicaragua René Quintana dijo “nos garantizamos una medalla con este triunfo; aún hay que esperar otros resultados para conocer nuestra posición final. Felicito a Panamá por el esfuerzo que hizo para estar acá; en especial felicito a Joanna por su desempeño. Sueño con una Centro América en donde todos los equipos jueguen mejor para beneficio del voleibol de la región”.

El entrenador Reynaldo Ortega dijo que Panamá entrena mejor de lo que juega “siempre espero más de mi equipo porque entrenan bien, pienso que las jugadoras no tienen la suficiente experiencia y hoy Nicaragua anotó más gracias a nuestros errores. Mañana esperamos derrotar a Honduras para finalizar en cuarto lugar. Debo tener esperanzas en el futuro”.



Costa Rica's record still perfect at Women's Central American Cup



GUATEMALA CITY, Guatemala, October 11, 2014.- Costa Rica beat Honduras 3-0 (25-16, 25-16, 25-16) and remains with perfect record at the XVIII Women's Central American Cup taking place at Teodoro Palacios Flores Gymnasium in Guatemala City.

Defending champion Costa Rica showed consistency, with organized performance, reducing their unforced errors and using all their players. Costa Rica has a 5-0 win-loss record and 23 points; Honduras' record is 3-2 and 9 points. Costa Rica held advantage in spikes 34-29 and 8-5 in blocking; in the serving category both teams scored 3 points. Costa Rica benefited from 30 unforced errors of Honduras; against 11 of their own.

The top scorer for Costa Rica was opposite player Mijal Hines with 10 points and for Honduras was middle blocker Tessa Flores with 13 points.

Costa Rican captain Angela Willis spoke about today's performance and a general view of her team "I believe we did better yesterday, the younger players had the opportunity to play again today and we are consistent in reducing our errors. For tomorrow it won't be easy to beat Guatemala at their home, we'll execute more aggressively and keep our concentration, hopefully we'll win our twelfth consecutive title which is thanks to the efforts of many people: our coaching staff, players and parents; everyone has given their time and sacrifice without the full support necessary to reach these unbelievable results".

Captain Estela Duron of Honduras said "Costa Rica is very strong and we gave our best. We have errors and weakness that need to improve but this can be done only playing in these tournaments. The team needs to gain confidence. For tomorrow we know Joanna Arroyo is a tough leader, but we have to concentrate on our own performance."

"Costa Rica's performance was similar from yesterday, our tactics varied a little. Our serving and blocking were more effective too but the team still has difficulties in getting into rhythm and the unforced errors committed shouldn't exist by now. Against Guatemala we'll play the same: with one hundred percent concentration and reducing the amounts of errors" indicated coach Horacio Bastit.

Coach Marcos Tejada said "Costa Rica is a team with a lot of experience, they have superiority and they should be taken as our reference to reach their level and further. We played with dignity and the score reflects that the match wasn't a walk in the park, my team performed as well as it can".



Costa Rica sigue con récord perfecto en Copa Centroamericana



CIUDAD DE GUATEMALA, Guatemala, 11 de octubre de 2014.- Costa Rica derrotó a Honduras 3-0 (25-16, 25-16, 25-16) y sigue con récord perfecto en la XVIII Copa Centroamericana Mayor Femenina que se disputa en el Gimnasio Teodoro Palacios Flores de la Ciudad de Guatemala.

El campeón defensor Costa Rica mostró consistencia, un juego organizado, redujo sus errores no forzados y utilizó a todas sus jugadoras. Costa Rica tiene récord de 5-0 en juegos ganados y 23 points; Honduras tiene récord de 3-2 y 9 puntos. Costa Rica sostuvo ventaja en el ataque por 34-29 y 8-5 en el bloqueo; en la categoría de servicio ambos equipos anotaron 3 puntos. Costa Rica se benefició de 30 errores no forzados de Honduras; frente a 11 errores propios. La máxima anotadora de Costa Rica fue la opuesta Mijal Hines con 10 puntos y por Honduras fue la central Tessa Flores con 13 puntos.

La capitana de Costa, Angela Willis, habló de la actuación de hoy y dio una visión general de su equipo “creo que ayer lo hicimos mejor, las jugadoras jóvenes tuvieron su oportunidad hoy nuevamente y considero que hemos reducido los errores. Mañana no será fácil vencer a Guatemala en su casa, ejecutaremos con más agresividad y nos mantendremos más concentradas, esperamos poder ganar el doceavo título consecutivo que ha sido gracias a los esfuerzos de muchas personas: el cuerpo técnico, las jugadoras y padres de familia; todos han dado su tiempo y sacrificio sin el apoyo necesario para alcanzar estos increíbles resultados”.

Estela Duron capitana de Honduras dijo “Costa Rica es muy fuerte y nosotras dimos nuestro mejor esfuerzo. Cometemos errores y tenemos debilidades que deben mejorarse pero solo puede ser posible jugando torneos como este. El equipo necesita mayor confianza. Para mañana sabemos que Joanna Arroyo es un fuerte líder, pero debemos concentrarnos en nuestro propio juego”.

“El juego de Costa Rica fue similar al de ayer, la táctica varió un poco. Nuestro saque y bloqueo fueron más eficientes pero el equipo tiene dificultades para entrar en su ritmo y los errores no forzados que se cometen no debieran existir. Frente a Guatemala jugaremos igual: cien por ciento concentradas y reduciendo la cantidad de errores” indicó el entrenador Horacio Bastit.

El entrenador Marcos Tejada dijo “Costa Rica es un equipo de mucha experiencia, son superior y son la referencia de nivel de juego a la que debemos aspirar y más. Jugamos con dignidad y el marcador refleja que no fue un paseo, mi equipo lo hizo tan bien como puede hacerlo”.



Guatemala overcame El Salvador in straight Sets



GUATEMALA CITY, Guatemala, October 11, 2014. - Host Guatemala overcame El Salvador in straight sets 25-13, 25-21, 25-20 at the Women's XVIII Central American Cup at Teodoro Palacios Flores Gymnasium.

Guatemala won the first set without complications but in the next two sets El Salvador limited Guatemala's outside offensive

forcing them to use another strategy to take control again. Guatemala improved their record to 4-1 and adds 21 points; El Salvador dropped their record to 0-5 and has 2 points. The home team out-blocked El Salvador 10-5, in kills they weren't much superior 30-29 as well as in aces 3-2. Guatemala scored via 32 errors from El Salvador while producing 18 of their own.

Outside hitter Blanca Recinos and opposite Natalia Giron scored 10 points apiece leading Guatemala's scorers. Captain Adriana Flores topped El Salvador with 13 points.

Guatemalan captain Diana Arias said "our union as a team shows, anyone can do the job as we trust one another. For tomorrow I expect the match to be intense and a good spectacle, we must stick to our strategy to win".

"We continue to lack determination, our defense was weak and we have to work together as a team to obtain results" said captain Adriana Flores of El Salvador.

Coach David Aldana of Guatemala congratulated El Salvador because they have come from less to more "they pushed hard yesterday against Nicaragua and today they did it again, we were in trouble in the second set and that's why we made some adjustments. We used more our middle blockers because El Salvador contained our outside hitters. Our middle blockers performed efficiently today, Aury Alvarez was very fast and precise, as well as Estefanie Bethancourt. We expect a well disputed match against Costa Rica and we really have nothing to lose, we are already among the medalists and hopefully we can work on their faults".

"We always aspire for more and I believe we've been battling strong. Guatemala took advantage of our weak blocking in the middle; I am satisfied that we were able to counterattack on the ends, but we need to work harder" said coach Alexander Polanco.



Guatemala superó a El Salvador en sets seguidos



CIUDAD DE GUATEMALA, Guatemala, 11 de octubre de 2014.- El anfitrión Guatemala superó a El Salvador en sets seguidos 25-13, 25-21, 25-20 en la XVIII Copa Centroamericana Mayor Femenina en el Gimnasio Teodoro Palacios Flores.

Guatemala ganó el primer set sin dificultades pero en los siguientes dos El Salvador limitó el ataque guatemalteco por las puntas, forzándolo a buscar otra estrategia para retomar el control. Guatemala mejoró su record a 4-1 y acumula 21 puntos; El Salvador cae a 0-5 y tiene 2 puntos.

El equipo local superó a El Salvador en el bloqueo 10-5, en el ataque no mostraron superioridad 30-29 así como en puntos de servicio 3-2. Guatemala anotó vía 32 errores de El Salvador y produjo 18 errores propios.

La atacante Blanca Recinos y la opuesta Natalia Girón anotaron 10 puntos cada una, liderando la ofensiva guatemalteca. La capitana Adriana Flores lideró a El Salvador con 13 puntos.

La capitana Diana Arias de Guatemala dijo “nuestra unión de equipo se nota, cualquiera puede hacer el trabajo porque confiamos en todas. Para mañana esperamos que sea un juego intenso y un buen espectáculo, para ganar debemos ejecutar nuestra estrategia”.

“Seguimos sin poder definir, nuestra defensa estuvo floja y debemos de trabajar en conjunto si queremos resultados” dijo la capitana Adriana Flores de El Salvador.

El entrenador David Aldana de Guatemala felicitó a El Salvador porque viene de menos a más en el torneo “ellas presionaron ayer a Nicaragua y hoy a nosotros, tuvimos dificultades en el segundo set y realizamos algunos ajustes. Utilizamos más a nuestras centrales que se desempeñaron bien, Aury Alvarez fue muy rápida y precisa, así como Estefanie Bethancourt. Esperamos un duelo reñido mañana ante Costa Rica y realmente no tenemos nada que perder, ya estamos entre los medallistas y esperamos poder trabajar en sus fallas”.

“Siempre aspiramos a más y creo que hemos luchado fuerte. Guatemala aprovechó nuestra debilidad por el centro; estoy satisfecho de haber contra atacado en las esquinas, pero necesitamos trabajar más duro” dijo el entrenador Alexander Polanco.